

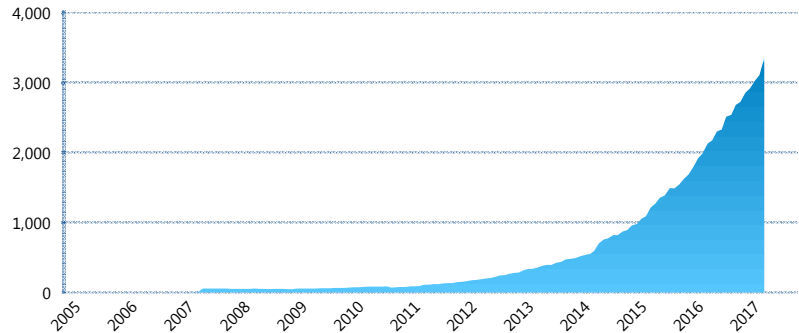
I. INFORMACIÓN FINANCIERA

I) Detalles del Fondo

Detalles del Fondo	
Razón Social	Fondo Profuturo LP, S.A de C.V, Siefore
Inicio de Operaciones	01/06/2005
Tipo de Fondo	Complementaria
Clave Bolsa	PROF-LP
Activos Administrados *	3,363
ISIN	MX54PR3X0026
Comisión Anual	1.25%
Administrador	Profuturo G.N.P., S.A. de C.V., Afore
Director General	Lic. Arturo García Rodríguez
Presidente del Consejo	Alberto Baillères González

Activos Administrados *

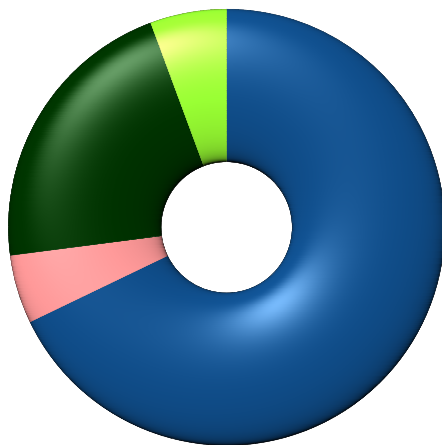
\$3,363



*Cifras en millones de pesos

Contiene el efecto de fusiones, cortes transversales y transferencias por edad. Para mayor información consultar: <http://www.consar.gob.mx/gobmx/Aplicativo/Factsheets/EC/ECSAR.pdf>

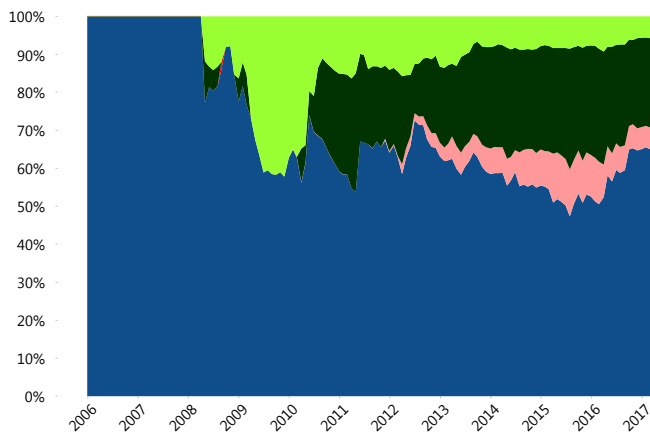
II) Inversiones



Deuda Gubernamental	67.87%
Deuda Nacional	5.08%
Renta Variable Internacional	21.39%
Renta Variable Nacional	5.66%

Tipo de Instrumento		Profuturo (SAC)	Sistema Adicional...
Renta Variable Nacional	Renta Variable Nacional	5.66%	4.38%
	Total	5.66%	4.38%
Renta Variable Internacional	Renta Variable Internacional	21.39%	10.53%
	Total	21.39%	10.53%
Mercancías	Mercancías	0.00%	0.03%
	Total	0.00%	0.03%
FIBRAS	FIBRAS	0.00%	1.20%
	Total	0.00%	1.20%
Estructurado	Estructurados	0.00%	0.05%
	Total	0.00%	0.05%
Deuda Nacional	Alimentos	0.08%	0.25%
	Automotriz	0.00%	0.10%
	Banca de Desarrollo	1.93%	1.74%
	Bancario	0.40%	1.25%
	Bebidas	0.02%	0.03%
	Cemento	0.00%	0.01%
	Centros Comerciales	0.00%	0.00%
	Consumo	0.01%	0.22%
	Empresas Productivas del Estado	1.14%	3.07%
	Estados	0.21%	1.75%
	Europesos	0.00%	0.94%
	Grupos Industriales	0.05%	0.05%
	Infraestructura	0.08%	1.66%
	Otros	0.67%	0.50%
	Papel	0.04%	0.01%
	Serv. Financieros	0.00%	0.05%
	Telecom	0.34%	0.31%
	Transporte	0.00%	0.01%
	Vivienda	0.13%	1.91%
	Total	5.08%	13.85%
Deuda Internacional	Deuda Internacional	0.00%	0.01%
	Total	0.00%	0.01%
Deuda Gubernamental	BONDES	9.62%	16.20%
	BONOS	3.39%	15.38%
	BPA182	0.00%	0.50%
	BPAS	0.00%	0.68%
	BPAT	0.00%	1.73%
	CBIC	0.00%	0.12%
	CETES	43.16%	12.74%
	REPORTO	0.00%	3.03%
	UDIBONO	11.69%	19.42%
	UMS	0.00%	0.15%
Total	67.87%	69.96%	
Total	100.00%	100.00%	

Evolución de Inversiones



Deuda Gubernamental	Renta Variable Nacional
Deuda Internacional	
Deuda Nacional	
Renta Variable Internacional	

**Considera las inversiones de todo el grupo de SIEFORES Adicionales
Cifras al cierre de marzo de 2017

III) Desempeño

Rendimiento Bolsa

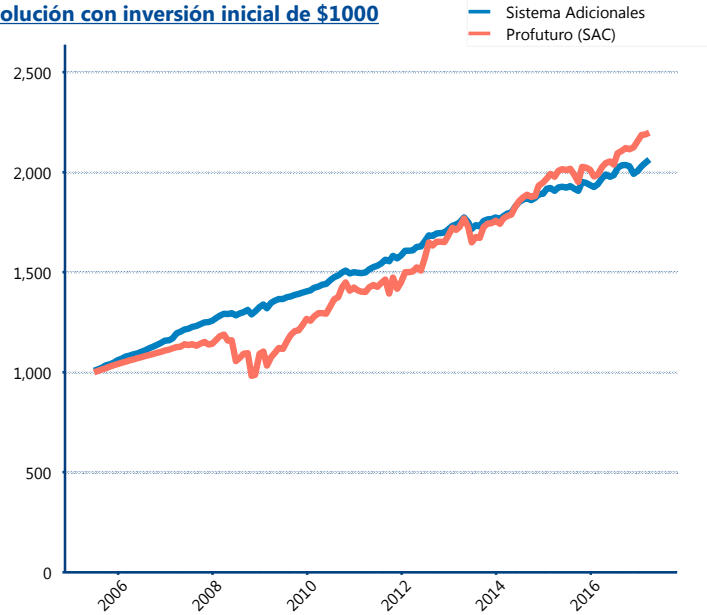
Tipo	Profuturo (SAC)	Sistema Adicionales
1 año	8.25%	4.63%
2 años	5.27%	4.04%
3 años	7.11%	4.77%
5 años	7.76%	5.04%

Indicador de Rendimiento Neto

N/A

Promedio Simple	%
Promedio Ponderado	0.00 %

Evolución con inversión inicial de \$1000



Construido con el precio de la Sifore registrado en la Bolsa Mexicana de Valores

IV) Medidas de sensibilidad y riesgos

Evolución del Plazo Promedio Ponderado

